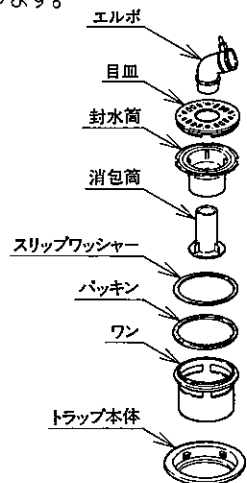


○洗濯機用防水パン トラップ取り外し手順

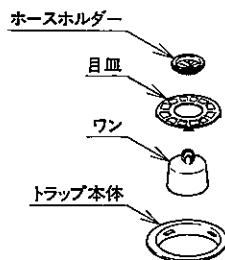
樹脂製トラップの場合

1. エルボをはずします。
2. 目皿とトラップ本体の『▼』印を合わせ、目皿をはずします。
3. 封水筒を左に回し、封水筒をはずします。
4. 消泡筒をはずします。
5. ワンといっしょに、スリップワッシャーとパッキンを取り出します。



铸铁製縦型トラップの場合

1. 目皿を回転し、ホースホルダーといっしょに目皿をはずします。
2. ワンを取り出します。



元に納める場合は、逆の順序で取り付けてください。

アフターサービスについて

アフターサービス等についてご不明な点がございましたら、取扱店または当社支店・営業所へお問い合わせください。

■部品の保有期間について

商品の補修用性能部品の保有期間は、10年です。

保有期間経過後の修理では、部品がない場合がありますので、ご了承がいたします。

■廃棄について

洗濯機用防水パンを廃棄処分する場合は、許可を受けている処理業者に処理を依頼してください。

取付日 年 月 日

取扱店

Janis

洗濯機用防水パン

取扱説明書

このたびは当社商品をお買い求めいただき誠にありがとうございました。
ご使用前にこの説明書をよくお読みのうえ正しくお使いください。
お読みになった後もすぐ取り出せる場所に大切に保管してください。

説明書に書かれている注意事項は、必ず守ってください。

不適切な使用により事故が生じた場合は、当社は責任を負いかねますので、あらかじめご了承ください。

※転居される場合、つぎに入居される方にこの説明書をお渡しください。

ジャニス工業株式会社

本社 〒479-8577 愛知県常滑市唐崎町2丁目88番地 ☎(0569) 35-3151




安全のため必ずお守りください

この安全上の注意をよくお読みの上、正しくお使いください






ここに示した注意事項は、守らないと人身事故や家財の損害に結び付くものです。安全に関する重要な内容ですので、必ず守ってください。

※洗たく機・乾燥機を設置、および使用する場合は、各々の機器の取扱説明書、および本体の注意表示にそってご使用ください。

用語および記号の説明

-  **注意**… 「取扱いを誤った場合に、使用者が軽傷を負うかまたは物的損害のみが発生する危険な状態が生じることが想定されます。」
-  …… 「してはいけません！」 (一般的な禁止記号です。)
-  …… 「指示通りにしなさい！」 (一般的な行動指示記号です。)

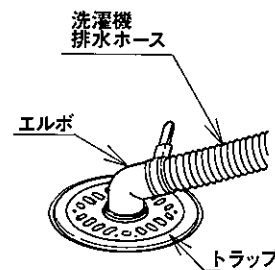
注意

-  洗濯機の排水ホースはトラップのエルボまたは、ホースホルダーに確実に差し込んでください。
※差し込みが不完全な場合、排水時に水漏れをおこす恐れがあります。
-  洗濯機を購入される場合は、洗濯機用防水パンの大きさと排水位置を確かめてお求めください。
※洗濯機が大きすぎると設置できなかつたり、洗濯機用防水パンから洗濯機の排水ホースがはみ出してつまずいたり、洗濯機の排水ホースに無理がかかり、水漏れの原因になることがあります。
-  洗濯機用防水パンの据付けまたは、位置を変えたり交換される時は必ず専門の工事店にご相談ください。
※排水接続部に不備があると、水漏れをおこす恐れがあります。
-  洗濯機用防水パンに熱湯やシンナーなどの溶剤を流さないでください。
※トラップが変形して、水漏れの原因になることがあります。
-  トラップ本体はまわしたりしないでください。
※排水接続部がゆるみ、水漏れの原因になることがあります。

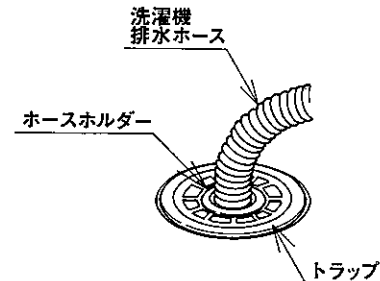
ご使用上の注意

- 洗濯機の排水ホースはトラップのエルボまたは、ホースホルダーに確実に差し込んでください。
※差し込みが不完全な場合、排水時に水漏れをおこす恐れがあります。

樹脂製トラップの場合



铸铁製トラップの場合



- 洗濯機の脚がキャスター等の集中荷重がかかるような形状をしているものをご使用になる場合は、集中荷重による割れを防止するため丈夫な板(10cm×10cm×1cm程度)を、洗濯機の脚の下に敷いてご使用ください。
- 洗濯機用防水パンに重いものや硬いものを落としたりしないでください。
※キズ・ヒビ割れやへこみの原因となります。
- タバコの火など火気を近付けないでください。
※変形したり、変色する恐れがあります。

お手入れ方法

- 表面の汚れは中性洗剤を湿らせた柔らかい布やスポンジ等でふきとり、硬くしぼったぬれぶきん等で洗剤が残らないよう十分ふきとります。
- 中性洗剤以外の洗剤やクレンザーおよびたわしは使わないでください。
※変色や割れが発生したり、表面が傷つく恐れがあります。
- トラップにもものが詰まると、排水能力が低下し、床面に水があふれたりすることがあります。
定期的にトラップ内のゴミを取り除いてください。

洗濯機用防水パンのご使用上のお願い

○使用上のご注意

- かたい重畳物を落さないでください。(落しますと、ヒビ割れを生じることがあります。)
- 火気を直接防水パンに触れさせないでください。(触れさせると燃えることがあります。)

○手入れの仕方

- 手入れは中性洗剤を使用し、やわらかいスポンジ等で洗ってください。シンナー、ベンジン等の有機溶剤は使用しないでください。(防水パンを変質させるおそれがあります。)

ジャニス工業株式会社

洗濯機の排水ホースは、防水パンの排水口に
完全に差込んで、ご使用ください。

「不注意」が階下への漏水の原因になります。