


洗面化粧台ミラーキャビネット（LED仕様） 取扱説明書

- ご使用前に、必ずこの「取扱説明書」をお読みの上、正しくお使いください。


安全上のご注意（必ずお守りください。）


- ここに示した注意事項は、守らないと人身事故や家財の損害に結びつくものです。
- お読みになった後は、必要な時にいつでも読めるように取付・設置説明書といっしょに大切に保管してください。
- 表示内容を無視して誤った使い方や取り付けをした時に生じる危害や損害の程度を、次の表示で説明しています。

 **警告** この表示欄は「死亡または重傷を負う可能性が想定される」内容です。

 **注意** この表示欄は「傷害または財産への損害が発生する可能性が想定される」内容です。


- お守りいただきたい内容の種類を、次の絵表示で区分し説明しています。


 この絵表示は、気をつけていただきたい「注意喚起」内容です。


 この絵表示は、してはいけない「禁止」内容です。


 この絵表示は、必ず実行していただく「強制」内容です。


警告


 ランプ交換は、必ず指定のワット数と同じ形式のLEDランプを使用してください。（発熱や火災の恐れがあります。）


 ランプ交換は、照明スイッチを切って冷えた状態で行なってください。（やけどの恐れがあります。）

 電源コードを束ねたままでコンセントに差し込んでないことを確認してください。（火災の原因になる恐れがあります。）

 鏡をご使用にならない場合は必ず照明スイッチを切ってください。（鏡の異常過熱により、火災の原因ややけどの恐れがあります。）

 コンセントを使用する際は表示容量（ワット）を超えないようにご使用ください。（コンセントや配線が発熱し、発火や火災の原因となります。）

 電源プラグに付着したほこりは拭き取ってコンセントに差し込んでください。また、ぬれた手で触らないでください。（トラッキング現象で火災の原因や感電する恐れがあります。）

 水をスイッチ、コンセント、電源プラグ、照明器具にかけないでください。また、ぬれた手で触らないでください。（感電、漏電する恐れがあります。）
※水がかかった場合は、必ずスイッチを切り、電源プラグを抜いて、乾燥させてからご使用ください。

注意



ヘアピン・かみそりの刃などを放置しないでください。
(もらいさびが付着し、とれなくなる恐れがあります。)



樹脂棚にもものを載せすぎないでください。※棚の最大積載荷重は2kgです。
(破損やものが落下してケガをする恐れがあります。)

鏡に湿気・洗剤・歯磨き粉・化粧品等がかかったら、すぐに拭きとってください。
(黒く腐食(しけ)が発生する恐れがあります。)

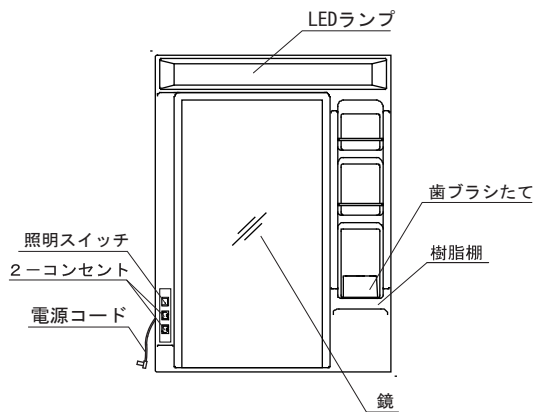


商品が破損した場合は、すぐにお取替え修理を依頼してください。
(破損したまま使用するとケガをする恐れがあります。)

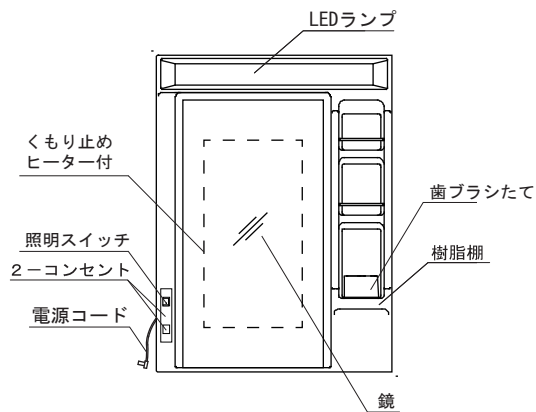


樹脂部分に化粧品(特に除光液、クレンジング、整髪剤)などがついた場合はすみやかに拭きとってください。
(変色やケミカルクラックによる破損の原因になります。)

■ 各部のなまえ



〈 間口75cm 一面鏡 〉

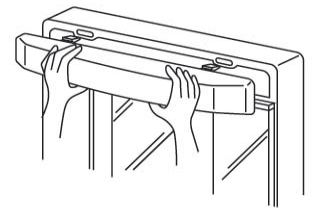


〈 間口75cm 一面鏡 〉
曇り止めヒーター付きの場合

■ ご使用方法

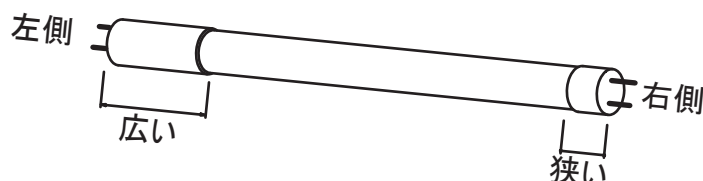
● 照明カバーの取外し、取付

図のように照明カバーを両手ではさむようにして持ち、カバーのツメをミラー本体の穴から外してください。取り付けは、逆の要領でカバーのツメを穴に差し込んでください。



■ LEDランプが点灯しない時の対応方法

● LEDランプ本体左右のソケット幅を確認し、ソケット幅の広い方が左側になっていることを確認して下さい。



■ お手入れ方法



シンナー・ベンジン・酸性・アルカリ性洗剤を使用して、樹脂部分を掃除しないでください。

(樹脂部分がケミカルクラック（割れ）を起こしたり、変色、変形を起こしたりする恐れがあります。)



掃除をされる時は、うすめた中性洗剤を使用し、最後はかたく絞ったやわらかい布で水拭きし、残った洗剤を拭きとってください。



樹脂部分に髪染め液や殺虫剤がかからないよう気をつけてください。
(ツヤ落ちや変色を起こします。)



本体の電源プラグは乾いた布で定期的に掃除をしてください。
(ほこりがたまるとトラッキング現状で火災の恐れがあります。)



極度に湿気の高いところで使用しますと製品の劣化を早めますので、毎日定期的な換気を心がけてください。



使用中に異常な音やにおいを感じたら使用を中止し、コンセントからプラグを抜いて取付店に点検を依頼してください。また、技術者以外の人には絶対に分解したり、修理・改造をしないでください。

(発火したり、思わぬケガの原因になります。)

■ 交換用LEDランプについて

LEDランプを交換の際には、下記仕様表に記載の交換用LEDランプをお近くのホームセンターまたは家電量販店等でお買い求めください。

■ 仕様表

間口 タイプ	間口75cm
サイズ(mm) 幅×奥行×高さ	750×160×1050
本体	HIPS樹脂
鏡	防湿一面鏡
照明	LEDランプ20形 6.7W×1本
コンセント	2口：1200Wまで
コード長さ	2m
付属品	歯ブラシたて
交換用LEDランプ ※	アイリスオーヤマ製 直管形LEDランプ LDG20T・D・7/10V2
くもり止めヒーター	20W（※ありの場合）

※付属のスタータは使用いたしません。

保証書

本書は、本書記載内容で無料修理を行うことをお約束するものです。

下記保証期間内に故障が発生した場合は、本書をご提示のうえ、お買い求めの取扱店に修理をご依頼ください。

品名	化粧鏡台
保証期間	お取付日より 2年
お客様	お名前 おところ
取扱店	
お取付日	年 月 日

無料修理規定（保証規定）

- 「取扱説明書」「製品貼付ラベル」などの注意書にしたがった正常な使用状態で故障した場合、表記の期間無料修理いたします。
- 無料修理をお受けになる場合、お買い求めの取扱店にご依頼のうえ、本書をご提示ください。
- ご転居、ご贈答品などで、本書に記載の取扱店に修理をご依頼できない場合は、「取扱説明書」に掲載の当社カスタマーサービスにご相談ください。
- 保証期間内でも、次の場合には有料修理とさせていただきます。
 - ①住宅用途以外で使用した場合の不具合
 - ②お客様が適切な使用、維持管理を行わなかったことに起因する不具合
 - ③設置説明書等に基づかない設置、専門業者以外による移動・分解などに起因する不具合
 - ④建築躯体の変形など本製品以外の不具合に起因する不具合
 - ⑤塗装の色あせ等の経年変化または使用にともなう摩擦等による外観上の不具合
 - ⑥海岸付近、温泉地などの地域における腐食性の空気環境に起因する不具合
 - ⑦ねずみ、昆虫等の動物の行為に起因する不具合
 - ⑧火災・爆発事故、落雷・地震・噴火・洪水・津波等天変地異または戦争・暴動等破壊行為による不具合
 - ⑨消耗部品の劣化による不具合
 - ⑩配管への異物流入に起因する不具合
 - ⑪温泉水、井戸水など水道法に定められた飲料水の基準に適合しない水を給水したことに起因する不具合
 - ⑫寒冷地仕様でない場合の凍結による不具合
 - ⑬指定規格以外の電源を使用したことによる不具合
 - ⑭電気・給水の供給トラブル等に起因する不具合
- 本書の取付日、取扱店、お客様の欄に記載のない場合、あるいは字句を書き替えられた場合は無効となります。
- 本書は日本国内においてのみ有効です。

※本書は、本書に明示した期間、条件のもとにおいて、無料修理を行うことをお約束するものです。従って本書によってお客様の法律上の権利を制限するものではありません。保証期間経過後の修理など、ご不明な点がある場合は、お買い求めの取扱店または当社カスタマーサービスにお問合せください。

※本書は再発行いたしませんので、紛失しないよう大切に保管してください。

ジャニス工業株式会社

本社 〒479-8577 愛知県常滑市唐崎町2丁目 88 番地 TEL(0569) 35-3151